

ТЕСТОВЕ И АНКЕТИ С GOOGLE ФОРМУЛЯРИ



НЕОБХОДИМИ РЕСУРСИ

Компютър, интернет, Google акаунт.

ВЪВЕДЕНИЕ

Google формуляри е лесен и приятен инструмент за бързо създаване на всякакви анкети и тестове с обратна връзка и статистика на резултатите.

ЗАЩО GOOGLE ФОРМУЛЯРИ?

Лесни и удобни за работа, на български език. Може бързо да създавате тестове за оценка, проверка, обратна връзка - поименни и анонимни. Край на дългите часове в проверка на тестове. Във формулярите те се проверяват автоматично. Остават за проверка само въпросите с отворен отговор. Запазва се онлайн в автоматично генерирана електронна таблица информацията за отговорите на всеки един ученик. Създават се графики и статистики на вашите въпроси, лесно и удобно за анализ на резултатите. Лесен и бърз начин за създаване на анкети за ученици и родители, за решаване на проблеми и взимане на решения.

СЪДЪРЖАНИЕ НА НАРЪЧНИКА

Инструкция за работа Приложение 1

ПРАКТИЧЕСКА РАБОТА

Задача 1. Създайте си Google акаунт

Задача 2. Обмислете своя тест

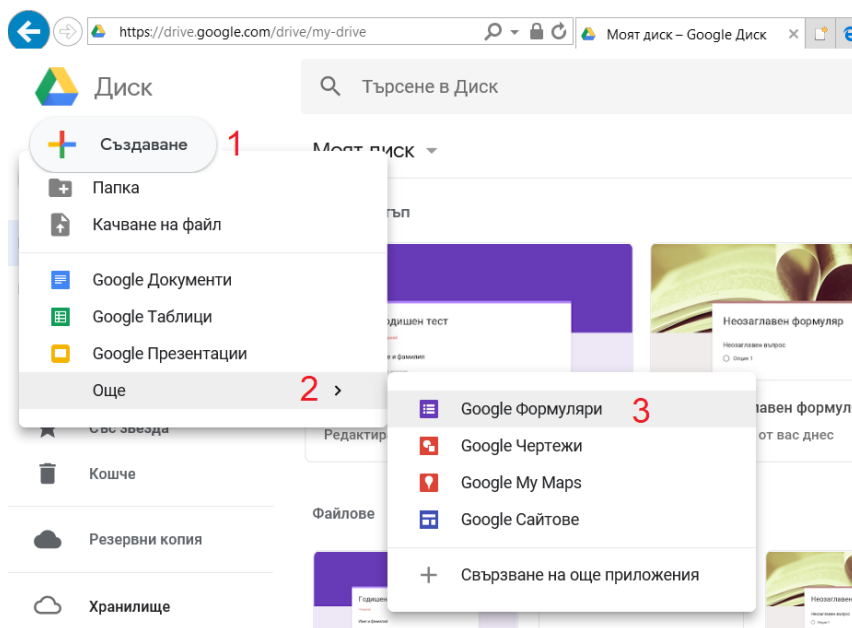
Задача 3. Влезте в Google диск и създайте своя тест

Задача 4. Споделете го с колеги и ученици.

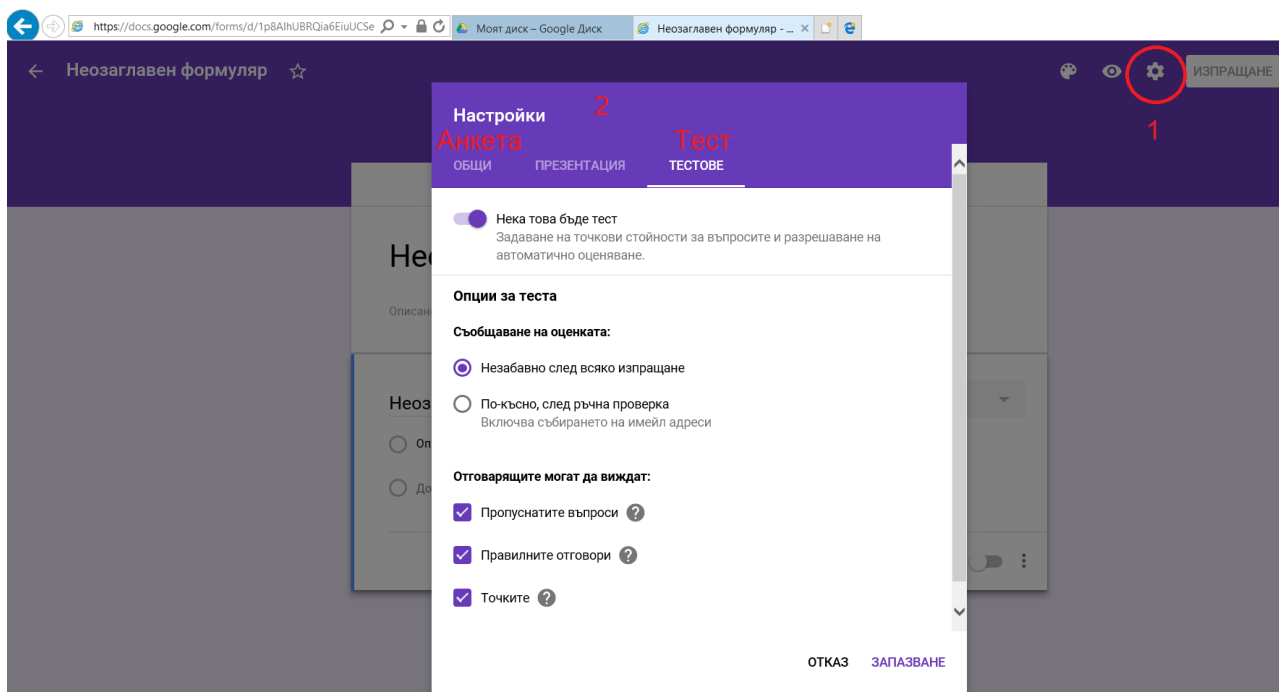
ИНСТРУКЦИЯ ЗА РАБОТА

Отидете на адрес <https://drive.google.com>

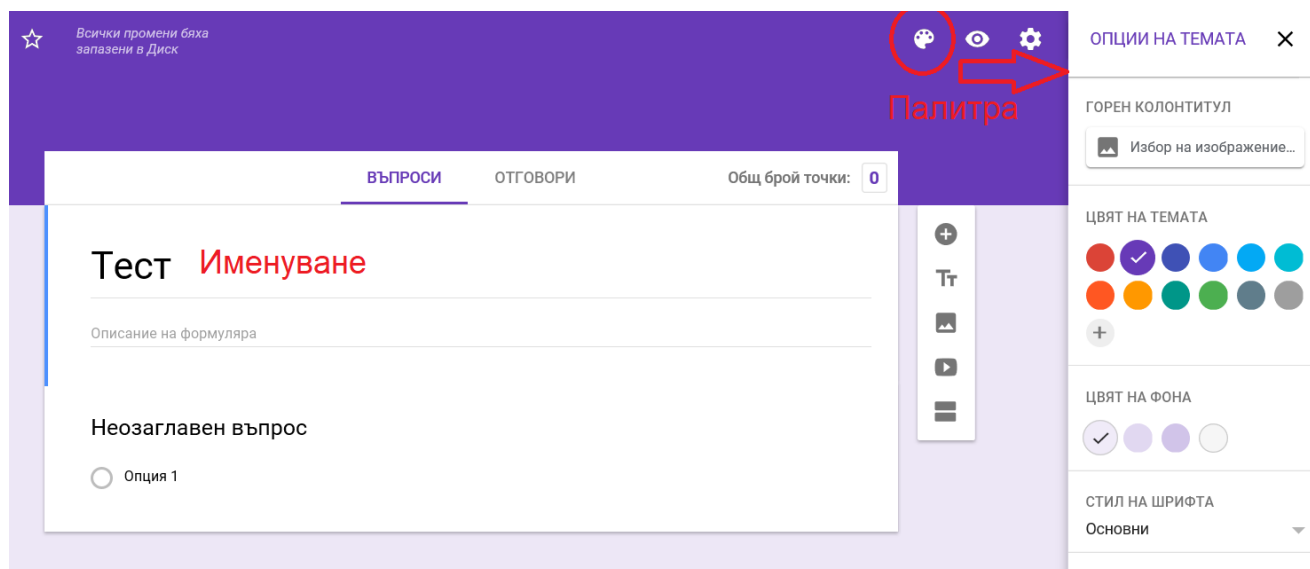
1. Влезте с вашият профил за google.
2. Отидете на Създай →Още→Google формуляри.



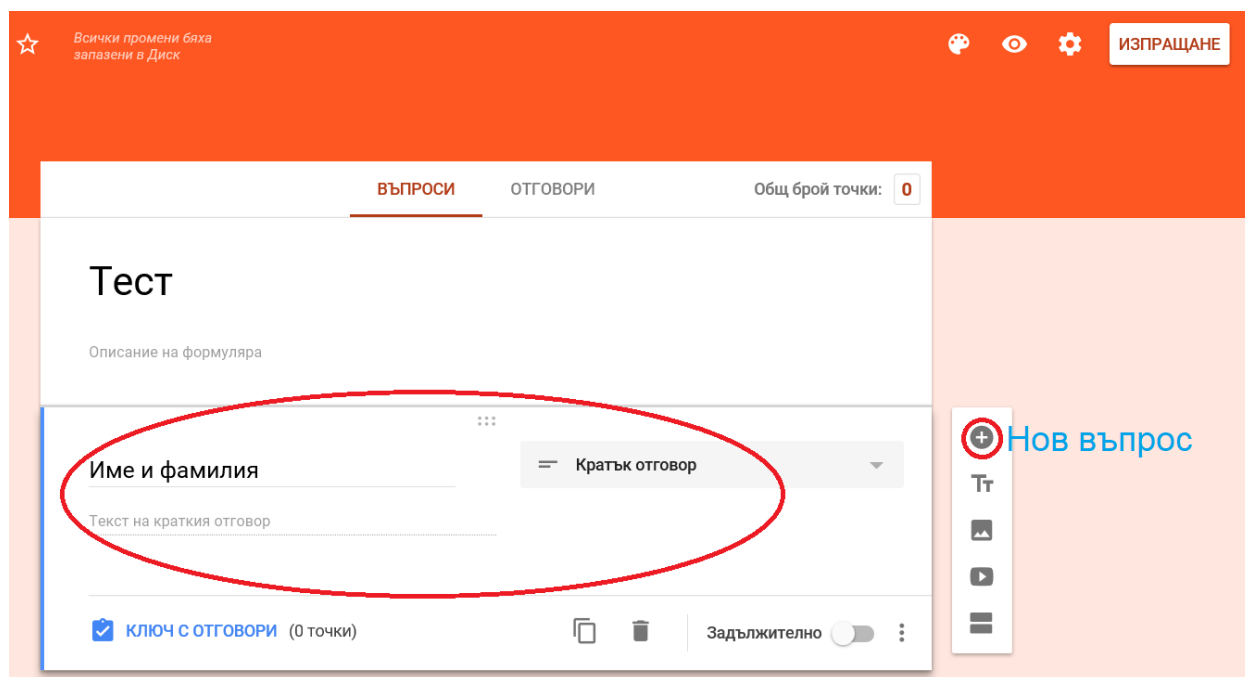
3. Настройте вашият формуляр за тест или анкета от настройките.



4. Именувайте вашият формуляр и ако желаете променете визията от палитрата.



5. Помислете дали ще е поименен или анонимен. Ако е поименен не забравяйте да въведете първо въпрос с кратък отговор за име и фамилия.



6. Създайте въпросите от предоставените Ви видове, като изберете подходящият за вас.

ВЪПРОСИ ОТГОВОРИ Общ брой точки: 0

Тест

Описание на формуляра

Име и фамилия

Текст на краткия отговор

Въпрос

- Опция 1
- Добавяне на опция или **ДОБАВЯНЕ НА „ДРУГО“**

Отговори и задаване на точки

- КЛЮЧ С ОТГОВОРИ** (0 точки)

Типове въпроси

Избирате според вашите въпроси, Множествен избор с подточки а, б, в;
Квадратчета за отметка - повече от един верен отговор, Кратък отговор - до няколко думи, Абзац - дълъг текст, Таблица за множествен избор - въпроси със съпоставяне

7. Задайте точки и верен отговор за всеки въпрос – само за тестовите.

8. Ако желаете добавете коментар за отговора на въпроса. Например, ако теста е за упражнения.

КОЛКО ТОЧКИ НОСИ ВЪПРОСЪТ

1. Материалът за изработване на облеклото на пожарникарите трябва да е: **1** точки

- добър топлоизолатор **Избор на верен отговор** ✓
- добър топлопроводник
- топлоизолатор и топлопроводник

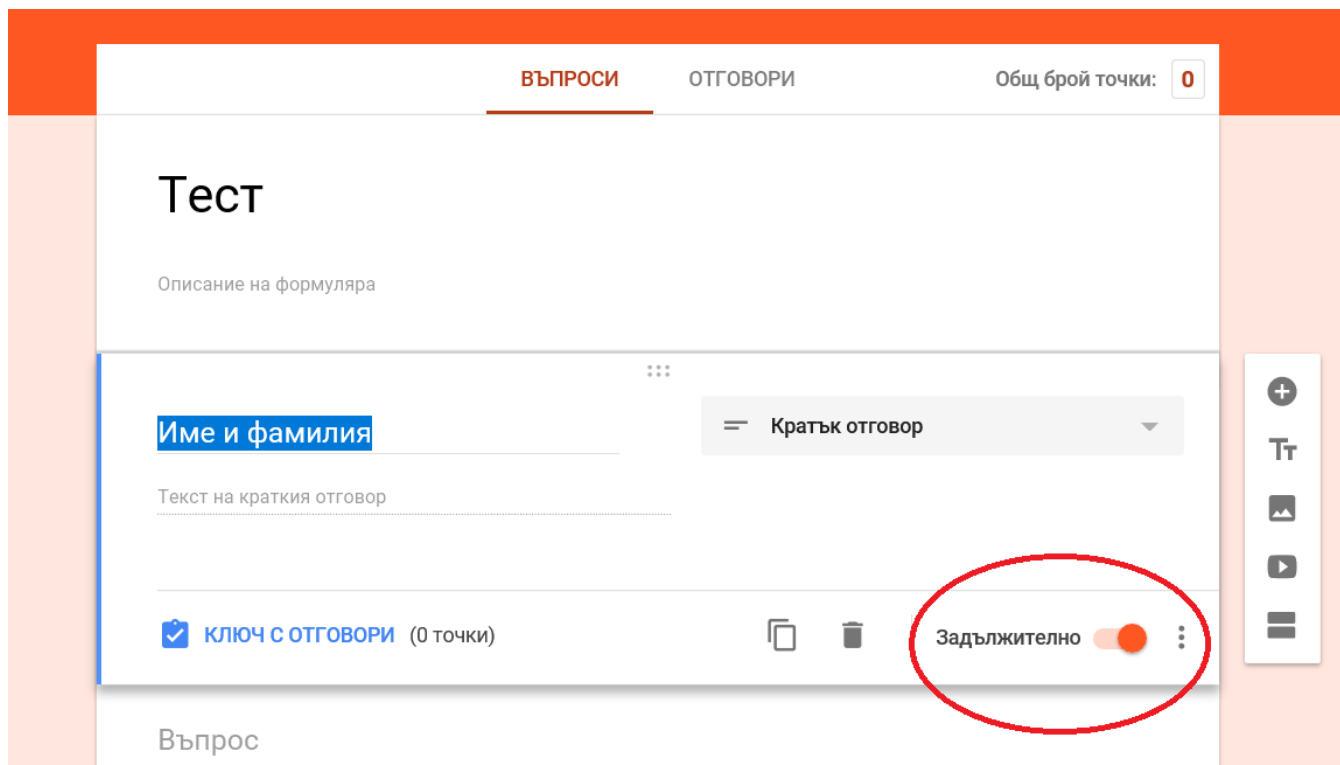
ДОБАВЯНЕ НА ОТЗИВ ЗА ОТГОВОРА

Запомнете промените

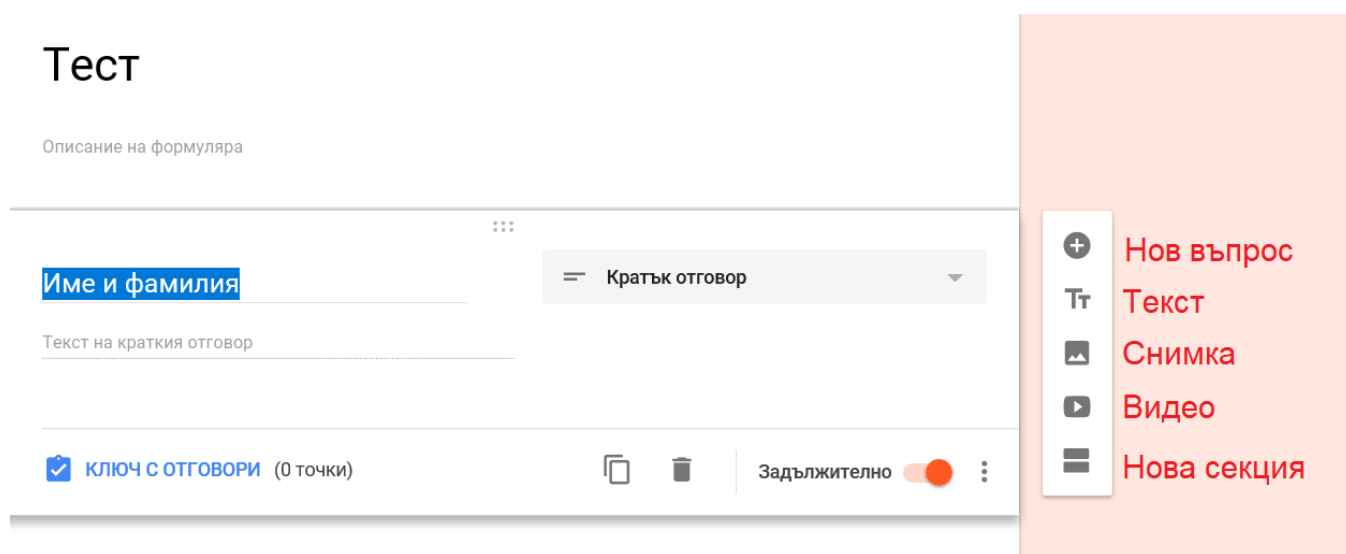
РЕДАКТИРАНЕ НА ВЪПРОСА

По желание. Направете коментар, който ще се появи при преглед на резултата от теста

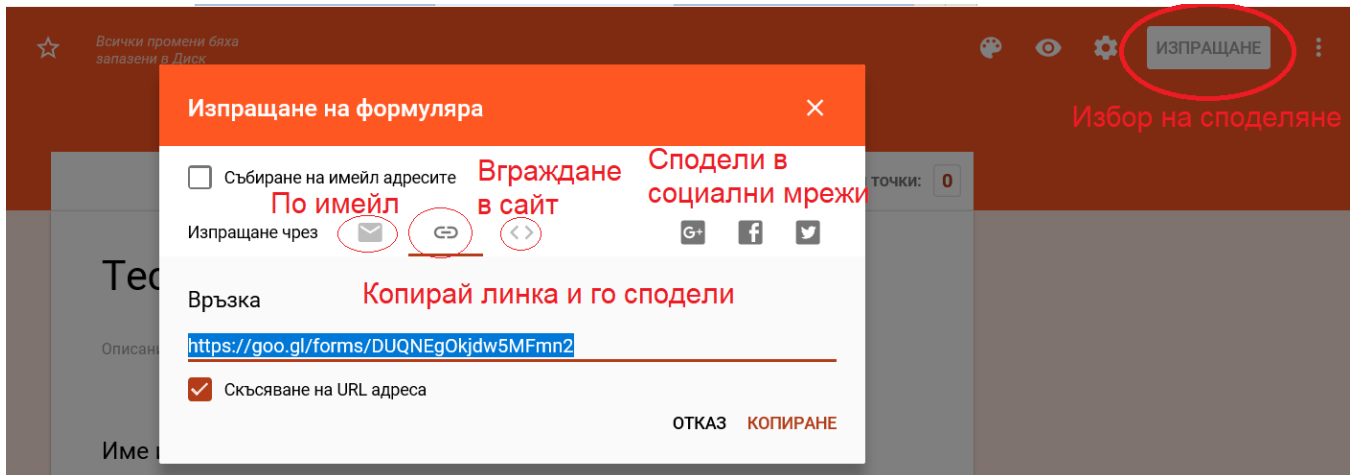
9. Изберете дали въпросите Ви да са задължителни или не.



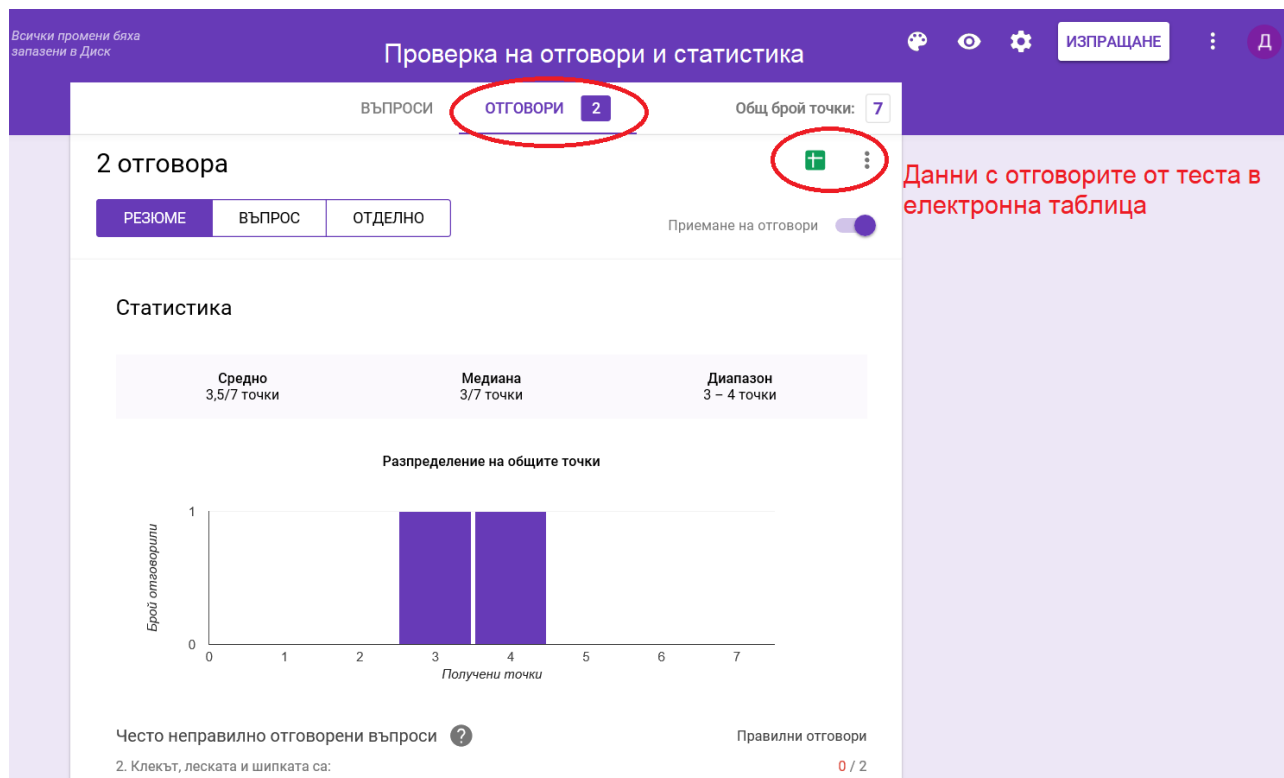
10. Добавете въпроси с картинка или видео.



11. Споделете линк към вашият тест/анкета.



12. Следете резултатите и статистиката.



13. Подробна информация за работа с приложението във видео филмите.

УСПЕШНА РАБОТА!